

BimaxLight



Serie **BCN** Serie **M<sup>a</sup> Teresa**  
Serie **Barcelona** Serie **M<sup>a</sup> Teresa Color**



Serie BCN  
Barcelona  
M<sup>a</sup> Teresa  
M<sup>a</sup> Teresa Color

4 21L LAMPARA BRAZOS / LAMP WITH ARMS serie M<sup>a</sup> Teresa / M<sup>a</sup> Teresa Color



6 18L LAMPARA BRAZOS / LAMP WITH ARMS serie M<sup>a</sup> Teresa / M<sup>a</sup> Teresa Color



8 18L/12L LAMPARA BRAZOS / LAMP WITH ARMS serie M<sup>a</sup> Teresa / M<sup>a</sup> Teresa Color



10 10L LAMPARA BRAZOS / LAMP WITH ARMS serie M<sup>a</sup> Teresa / M<sup>a</sup> Teresa Color



12 8L LAMPARA BRAZOS / LAMP WITH ARMS serie M<sup>a</sup> Teresa / M<sup>a</sup> Teresa Color



14 2L/3L APLIQUE PARED / WALL LAMP serie M<sup>a</sup> Teresa / M<sup>a</sup> Teresa Color



16 LAMPARA BRAZOS / LAMP WITH ARMS serie Barcelona

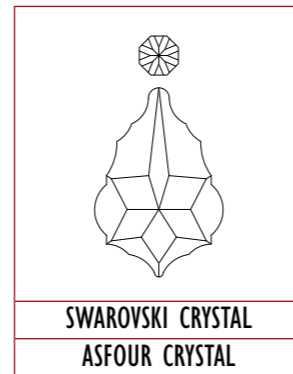
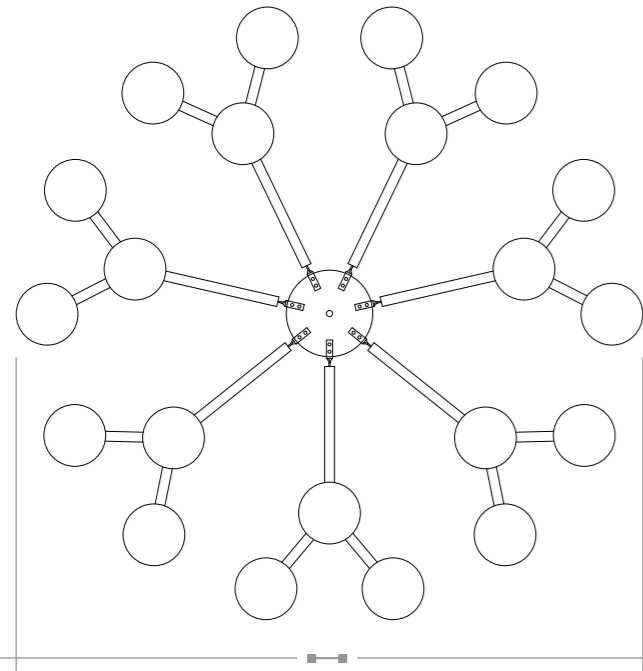
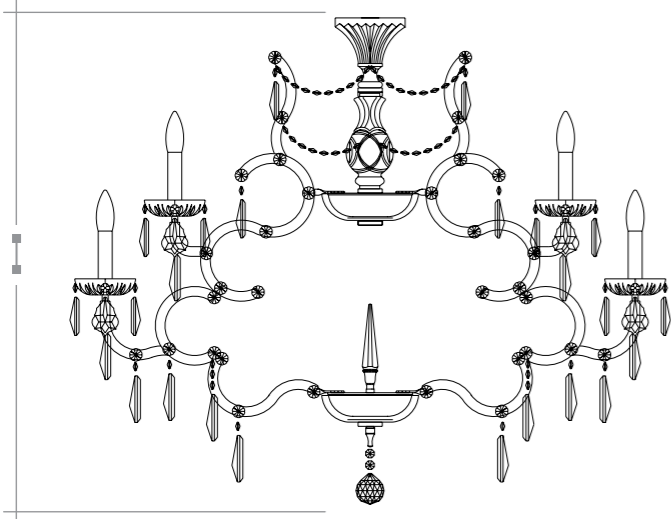


18 LAMPARA BRAZOS / LAMP WITH ARMS serie BCN

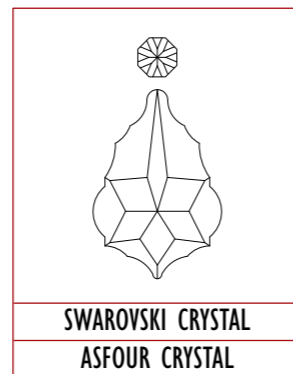
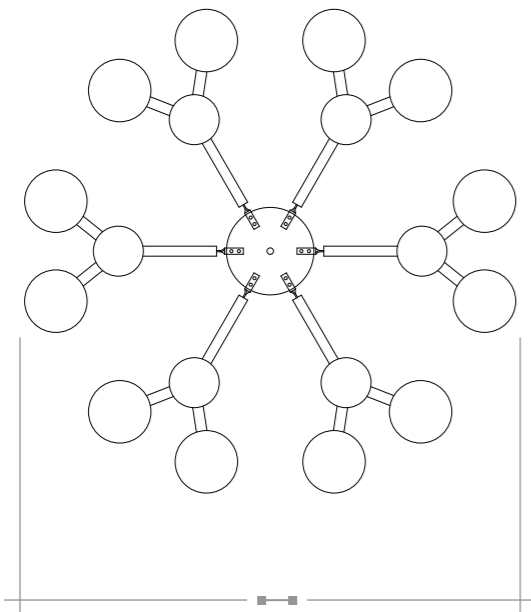
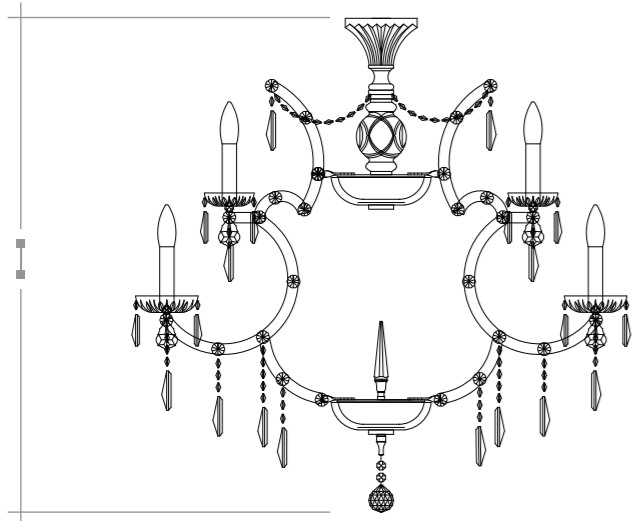


## NOMENCLATOR

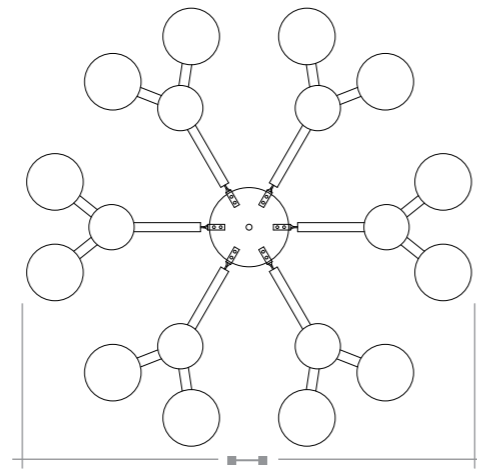
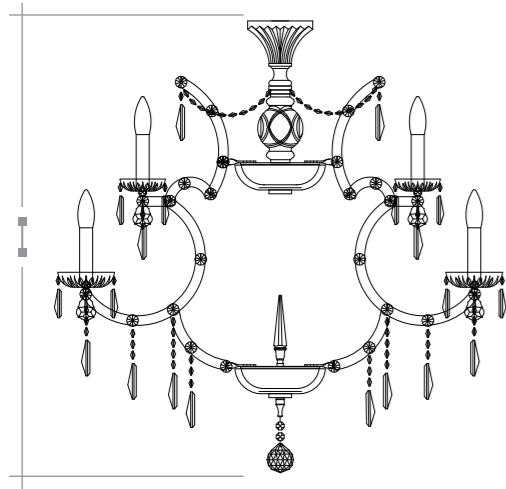
Referencia	Reference	 E-27	Bombilla / Bulb E-27 standard max. 60w.	Wats	Wattios/Wats	
	Diámetro/Diameter	 E-27	Bombilla / Bulb E-27 esférica/espherical max. 60w.	Kg	Peso/Weight	
	Ancho/Width	 E-14	Bombilla / Bulb E-14 esférica/espherical max. 40w.		Oro/Gold	Finish
	Alto/Height	 E-14	Bombilla / Bulb E-27 vela/flame max. 40w.		Niquel/Nickel	
	NºPisos/Level	 G-9	Bombilla / Bulb G-9 halógena/halogen max. 60w.		Transparente/Transparent	Crystal Color
					Topacio/Topaz	
					Negro/Black	
					Fume/Fume	
					Rojo/Red	



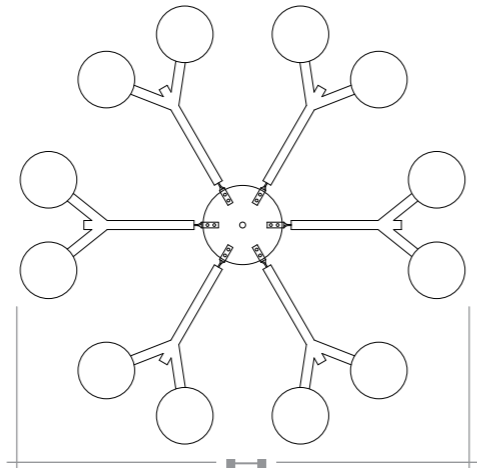
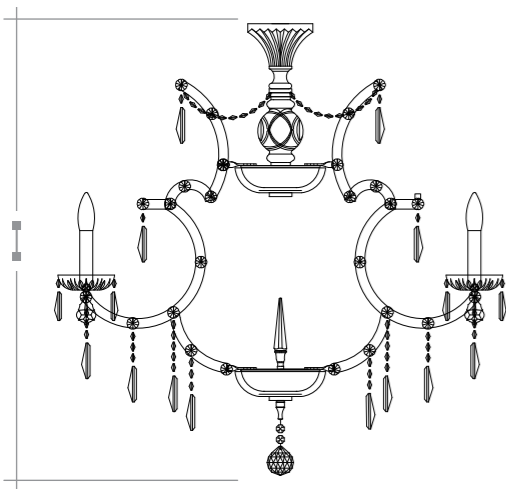
Referencia	—	↗	⏏	⏏	⏏	⏏	⏏	⏏	⏏	⏏	Wats	Kg.	Finish	Crystal
6053 / 92 - Tr	100 cm	-	85 cm	2	-	-	-	21	-	-	840	35	■ ■ ■	■ ■ ■
6741 / 21L - SN	100 cm	-	85 cm	2	-	-	-	21	-	-	840	35	■ ■ ■	■ ■ ■
6764 / 21L - N	100 cm	-	85 cm	2	-	-	-	21	-	-	840	35	■ ■ ■	■ ■ ■
6727 / 21L - T	100 cm	-	85 cm	2	-	-	-	21	-	-	840	35	■ ■ ■	■ ■ ■
6735 / 21L - F	100 cm	-	85 cm	2	-	-	-	21	-	-	840	35	■ ■ ■	■ ■ ■



Referencia	—	↗	⊥	⌄	E-27	E-27	E-14	E-14	G-9	Wats	Kg.	Finish	Crystal
6088 / 80 - Tr	90 cm	-	80 cm	2	-	-	-	18	-	720	30	■ ■ ■	■ ■ ■
6739 / 18L - SN	90 cm	-	80 cm	2	-	-	-	18	-	720	30	■ ■ ■	■ ■ ■
6762 / 18L - N	90 cm	-	80 cm	2	-	-	-	18	-	720	30	■ ■ ■	■ ■ ■
6725 / 18L - T	90 cm	-	80 cm	2	-	-	-	18	-	720	30	■ ■ ■	■ ■ ■
6733 / 18L - F	90 cm	-	80 cm	2	-	-	-	18	-	720	30	■ ■ ■	■ ■ ■

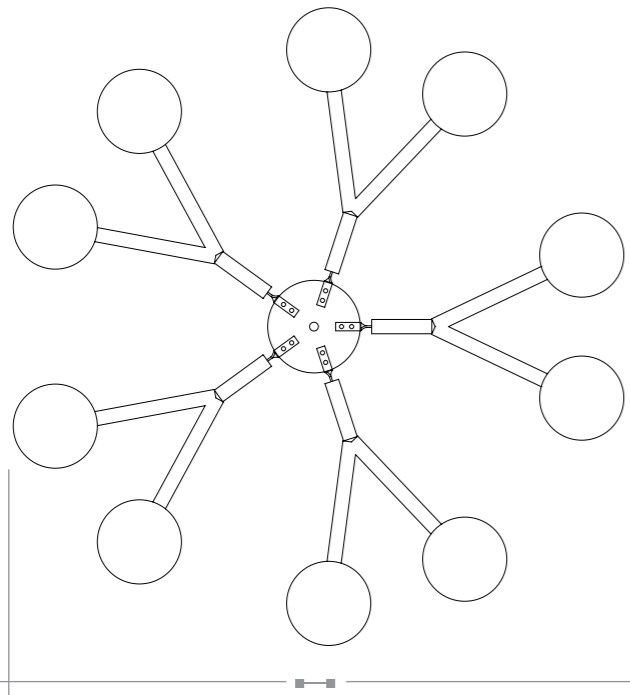
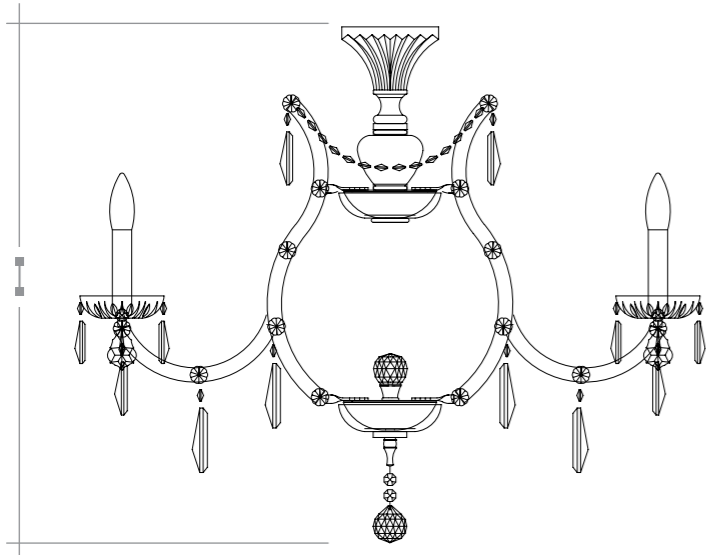


Referencia	—	↗	⊥	⌄	E-27	E-27	E-14	E-14	G-9	Wats	Kg.	Finish	Crystal
6088 / 80 - Tr	90 cm	-	80 cm	2	-	-	-	18	-	720	30	■ ■ ■	■ ■ ■
6739 / 18L - SN	90 cm	-	80 cm	2	-	-	-	18	-	720	30	■ ■ ■	■ ■ ■
6762 / 18L - N	90 cm	-	80 cm	2	-	-	-	18	-	720	30	■ ■ ■	■ ■ ■
6725 / 18L - T	90 cm	-	80 cm	2	-	-	-	18	-	720	30	■ ■ ■	■ ■ ■
6733 / 18L - F	90 cm	-	80 cm	2	-	-	-	18	-	720	30	■ ■ ■	■ ■ ■



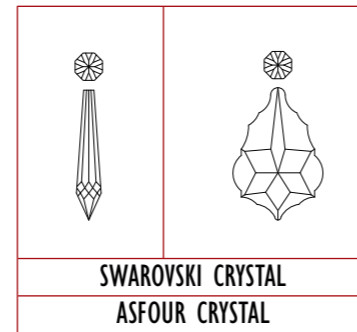
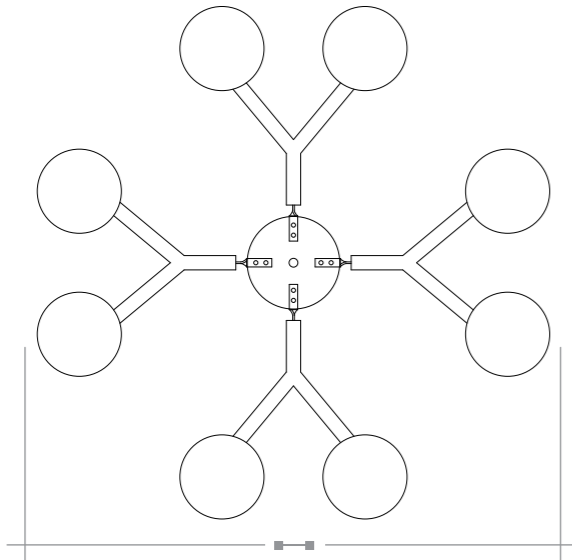
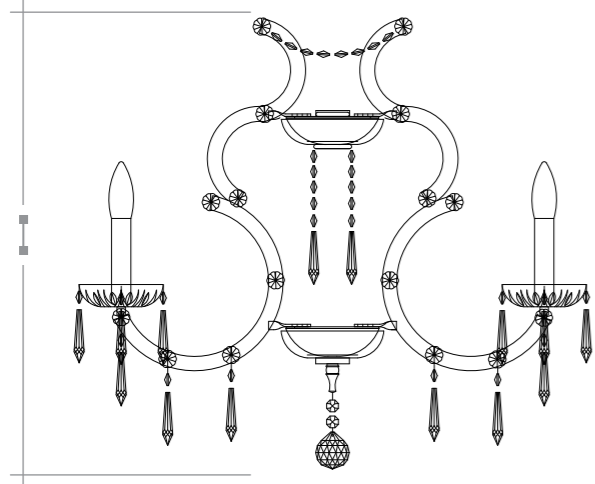
Referencia	—	↗	⊥	⌄	E-27	E-27	E-14	E-14	G-9	Wats	Kg.	Finish	Crystal
6688 / 80 - Tr	90 cm	-	80 cm	1	-	-	-	12	-	480	28	■ ■ ■	■ ■ ■
6738 / 12L - SN	90 cm	-	80 cm	1	-	-	-	12	-	480	28	■ ■ ■	■ ■ ■
6761 / 12L - N	90 cm	-	80 cm	1	-	-	-	12	-	480	28	■ ■ ■	■ ■ ■
6724 / 12L - T	90 cm	-	80 cm	1	-	-	-	12	-	480	28	■ ■ ■	■ ■ ■
6732 / 12L - F	90 cm	-	80 cm	1	-	-	-	12	-	480	28	■ ■ ■	■ ■ ■





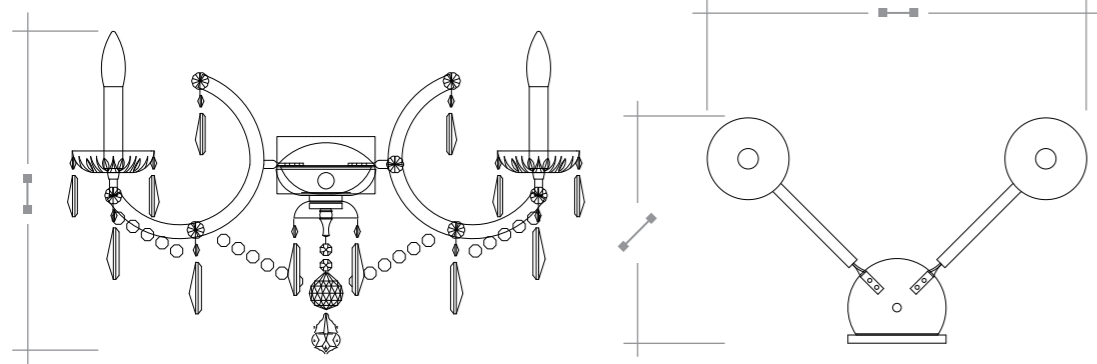
Referencia	—	↗	⊥	⌈	E-27	E-27	E-14	E-14	G-9	Wats	Kg.	Finish	Crystal
6089 / 62 - Tr	70 cm	-	60 cm	I	-	-	-	10	-	400	20	■ ■ ■	■ ■ ■
6693 / 10L - SN	70 cm	-	60 cm	I	-	-	-	10	-	400	20	■ ■ ■	■ ■ ■
6760 / 10L - N	70 cm	-	60 cm	I	-	-	-	10	-	400	20	■ ■ ■	■ ■ ■
6723 / 10L - T	70 cm	-	60 cm	I	-	-	-	10	-	400	20	■ ■ ■	■ ■ ■
6731 / 10L - F	70 cm	-	60 cm	I	-	-	-	10	-	400	20	■ ■ ■	■ ■ ■



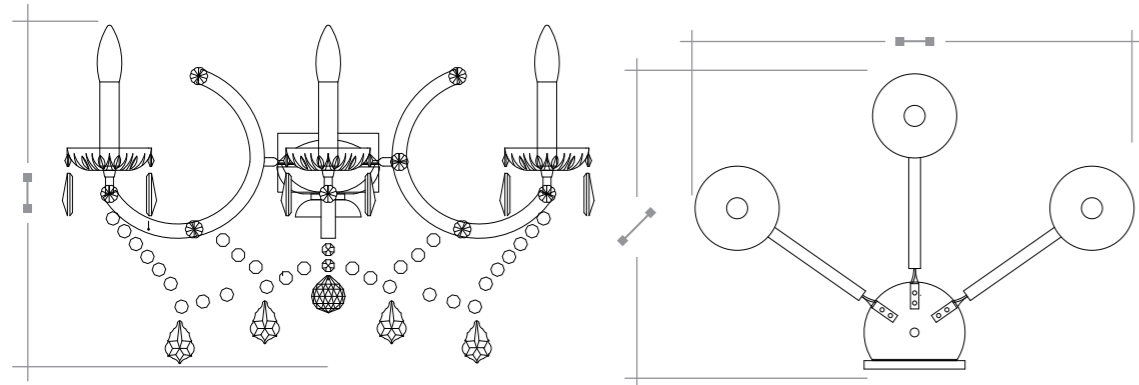


Referencia	—	↗	⏏	⏏	⏏	⏏	⏏	⏏	⏏	Wats	Kg.	Finish	Crystal
	62 cm	-	50 cm	l	-	-	-	8	-	320	14		
6668 / 8L - Tr	62 cm	-	50 cm	l	-	-	-	8	-	320	14	■ ■ ■	■ ■ ■
6721 / 8L - SN	62 cm	-	50 cm	l	-	-	-	8	-	320	14	■ ■ ■	■ ■ ■
6759 / 8L - N	62 cm	-	50 cm	l	-	-	-	8	-	320	14	■ ■ ■	■ ■ ■
6722 / 8L - T	62 cm	-	50 cm	l	-	-	-	8	-	320	14	■ ■ ■	■ ■ ■
6730 / 8L - F	62 cm	-	50 cm	l	-	-	-	8	-	320	14	■ ■ ■	■ ■ ■



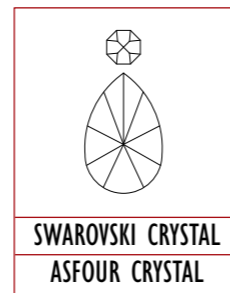
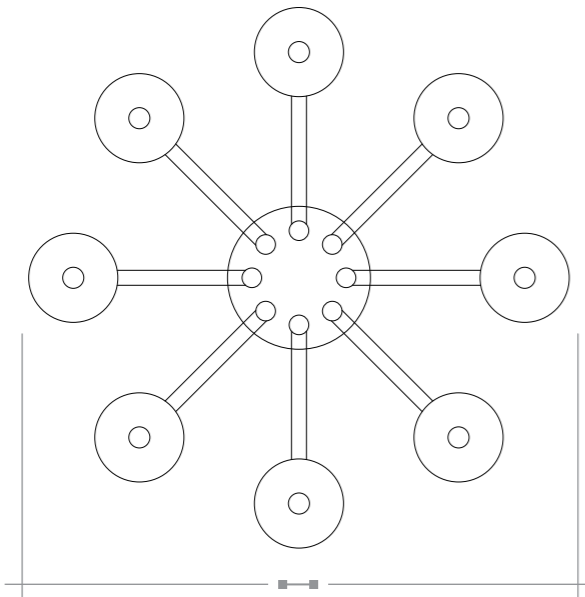
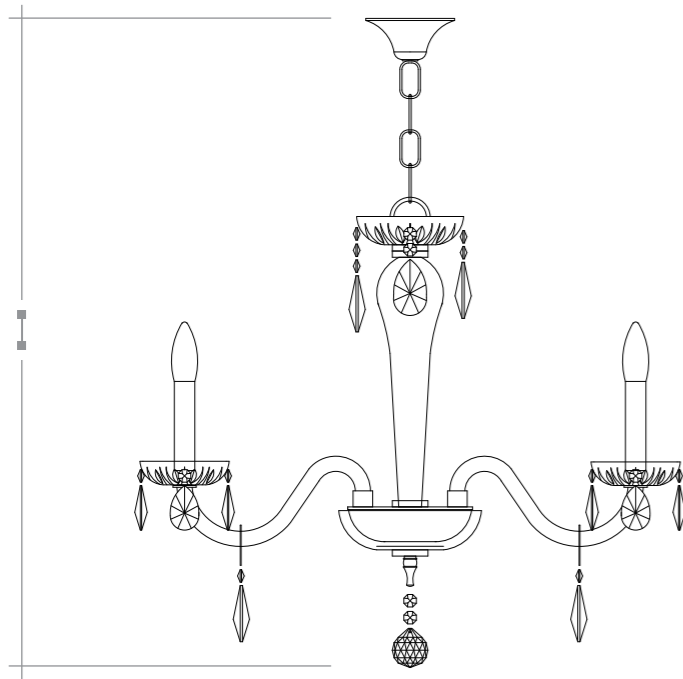


Referencia	—	↗	⊥	⌄	E-27	E-27	E-14	E-14	G-9	Wats	Kg.	Finish	Crystal
6087 / 2L - Tr	46 cm	28 cm	36 cm	I	-	-	-	2	-	80	4	■ ■ ■	■ ■ ■
6742 / 2L - SN	46 cm	28 cm	36 cm	I	-	-	-	2	-	80	4	■ ■ ■	■ ■ ■
6765 / 2L - N	46 cm	28 cm	36 cm	I	-	-	-	2	-	80	4	■ ■ ■	■ ■ ■
6728 / 2L - T	46 cm	28 cm	36 cm	I	-	-	-	2	-	80	4	■ ■ ■	■ ■ ■
6736 / 2L - F	46 cm	28 cm	36 cm	I	-	-	-	2	-	80	4	■ ■ ■	■ ■ ■



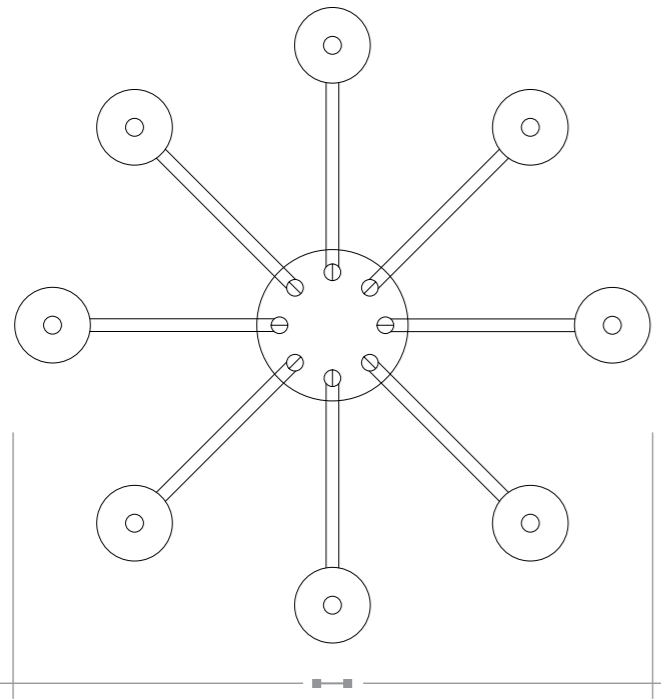

Referencia	—	↗	⊥	⌄	E-27	E-27	E-14	E-14	G-9	Wats	Kg.	Finish	Crystal
6100 / 3L - Tr	52 cm	35 cm	40 cm	I	-	-	-	3	-	120	5	■ ■ ■	■ ■ ■
6743 / 3L - SN	52 cm	35 cm	40 cm	I	-	-	-	3	-	120	5	■ ■ ■	■ ■ ■
6766 / 3L - N	52 cm	35 cm	40 cm	I	-	-	-	3	-	120	5	■ ■ ■	■ ■ ■
6729 / 3L - T	52 cm	35 cm	40 cm	I	-	-	-	3	-	120	5	■ ■ ■	■ ■ ■
6737 / 3L - F	52 cm	35 cm	40 cm	I	-	-	-	3	-	120	5	■ ■ ■	■ ■ ■





Referencia										Wats	Kg.	Finish	Crystal
6745 / 8L - N	70 cm	-	52 cm	I	-	-	-	8	-	320	10	■	■
6767 / 8L - R	70 cm	-	53 cm	I	-	-	-	8	-	320	10	■	■





Referencia	—	↗	⌈	⌋	⌌	E-27	E-27	E-14	E-14	G-9	Wats	Kg.	Finish	Crystal
6749 / 8L - N	83 cm	-	73 cm	1	-	-	-	-	8	-	320	16	■	■
6768 / 8L - R	83 cm	-	73 cm	1	-	-	-	-	8	-	320	16	■	■





**BimaxLight**



Crrta. B-140 Km 4,5  
Poligono industrial SAMCO, Nave 6  
(Apartado de Correos 67)  
08130 - SANTA PERPETUA DE LA MOGUDA  
BARCELONA (SPAIN)  
Telf.: 93 181 06 50  
Fax: 93 180 72 20  
E-mail: [gestion@bimaxlight.com](mailto:gestion@bimaxlight.com)  
[www.bimaxlight.com](http://www.bimaxlight.com)